



ЗАКАРПАТСЬКИЙ ОКРУЖНИЙ АДМІНІСТРАТИВНИЙ СУД

вул. Загорська, 30, м. Ужгород, 88017 тел./факс:(0312) 64-07-62
e-mail:inbox@adm.zk.court.gov.ua, web:adm.zk.court.gov.ua, Код ЄДРПОУ 35231455

12.02.2018 р. № 06-07/49/18

Державна судова
адміністрація України

01021, м. Київ, вул. Липська, 18/5

копія:

Львівський апеляційний
адміністративний суд

79005, м. Львів, вул. Сакаганського, 13

Закарпатський окружний адміністративний суд на виконання Вашого листа про надання аналізу здійснення адміністративного судочинства судом, повідомляє наступне.

1. Надходження заяв/справ

Протягом 2017 року до Закарпатського окружного адміністративного суду надійшло **2535** адміністративних справ та матеріалів, з них:

- **2053** позовні заяви;
- **2** заяви за нововиявленими обставинами;
- **435** клопотань, заяв, з них:
 - **385** у порядку виконання судових рішень
- **56** адміністративних справ надійшли до суду після скасування рішень та за предметною підсудністю з інших судів.

Беручи до уваги залишок нерозглянутих адміністративних справ та матеріалів на початок звітного періоду (909 справ та матеріалів), станом на 01.01.2018 року, усього до розгляду підлягало **3444** адміністративних справ (матеріалів адміністративних справ).

Основні категорії справ, що надійшли до суду:

518 справ зі спорів з приводу реалізації публічної політики у сферах праці, зайнятості населення та соціального захисту громадян;

214 справ зі спорів за зверненням податкових органів щодо стягнення податкової заборгованості;

136 справ зі спорів з відносин публічної служби (прийняття, проходження та звільнення з публічної служби);

88 справ зі спорів щодо адміністрування окремих податків, зборів та обов'язкових платежів;

88 справ зі спорів щодо забезпечення сталого розвитку населених пунктів та землекористування;

80 справ зі спорів з приводу реалізації державної політики у сфері економіки;

60 справ зі спорів з приводу забезпечення юстиції;

47 справ зі спорів з приводу забезпечення громадського порядку та безпеки;

19 справ зі спорів з приводу реалізації публічної фінансової політики;

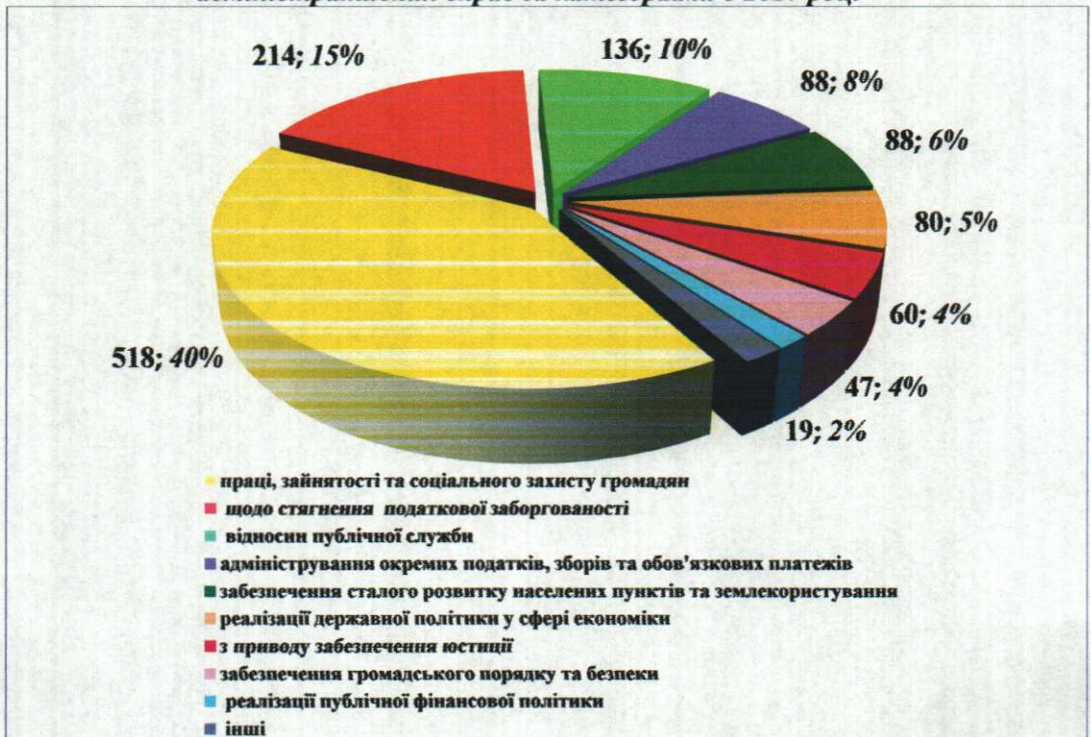
23 справи - інші категорії справ.

Варто відмітити, що майже половина всіх справ що надійшли до суду в 2017 році відносяться до категорії справ зі спорів з приводу реалізації публічної політики у сферах праці, зайнятості населення та соціального захисту громадян. Значно зменшилося в порівнянні з минулим роком надходження справ по категорії стягнення податкового боргу, що можна пояснити високими ставками судового збору за подання позовних заяв майнового характеру.

Показники надходження до Закарпатського окружного адміністративного суду адміністративних справ за категоріями у 2017 році відображено на діаграмі 1.

Діаграма 1

Надходження до Закарпатського окружного адміністративного суду адміністративних справ за категоріями в 2017 році



2. Показники по навантаженню

Середній показник навантаження на суддів по надходженню позовних заяв в 2017 році складає 50 справ на місяць фактично та 17,7 справ відповідно до штатного розпису та повних одинадцяти місяців роботи судді; навантаження з розгляду адміністративних справ та матеріалів в суді становить 41 рішення на місяць фактично та 18,7 рішень по штату.

Таблиця 1

Динаміка середньомісячних показників надходження справ і матеріалів за 2016-2017 роки

Рік	Середньомісячне надходження справ і матеріалів											
	січень	лютий	березень	квітень	травень	червень	липень	серпень	вересень	жовтень	листопад	грудень
2016	23	35	26	39	48	50	51	59	63	63	71	72
2017	24	45	82	69	65	64	66	63	68	50	36	50
Динаміка (абс.)	+1	+10	+56	+30	+17	+14	+15	+4	+5	-13	-35	-22

Спостерігаємо, що на початку звітної періоду динаміка показників надходження справ та матеріалів значно випереджає показники зафіксовані в 2016 році. Пов'язано це, в першу чергу, з тим, що на початку 2017 року повноваження для відправлення правосуддя в Закарпатському окружному адміністративному суді мали п'ять з тринадцяти суддів. В другому ж півріччі, у зв'язку з призначенням шістьох суддів на посади безстроково, показники середньомісячного надходження справ та матеріалів на одного суддю значно зменшилися.

Таблиця 2

Динаміка середньомісячних показників розгляду справ і матеріалів 2016-2017 роки

Рік	Середньомісячний розгляд справ і матеріалів											
	січень	лютий	березень	квітень	травень	червень	липень	серпень	вересень	жовтень	листопад	грудень
2016	14	35	31	44	45	51	48	55	57	55	60	62
2017	31	76	98	60	60	60	60	62	67	38	27	41
Динаміка (абс.)	+17	+41	+67	+16	+15	+9	+12	+7	+10	-17	-33	-21

Аналогічні показники поступового зменшення навантаження на «окремих» суддів, які здійснюють розгляд справ. Показово, що в березні 2017 року показник середньомісячного розгляду справ та матеріалів на одного суддю становив 98 рішень на місяць, що більш як у *3 рази* більше, ніж в аналогічному періоді 2016 року.

3. Розгляд судом позовних заяв

У періоді, що аналізується всього розглянуто **2051** позовну заяву, в тому числі:

- по **1217** заявах відкрито провадження у справі;
- **790** заяв повернуто позивачам;
- по **25** заявам відмовлено у відкритті провадження;
- **18** позовних заяв залишено без розгляду до відкриття провадження;
- **1** позовну заяву передано в інший адміністративний суд до відкриття провадження.

Результати розгляду позовних заяв Закарпатським окружним адміністративним судом за 2017 рік відображено на гістограмі 1.

Гістограма 1

Результати розгляду позовних заяв Закарпатським окружним адміністративним судом за 2017 рік



4. Розгляд судом адміністративних справ.

Протягом 2017 року суддями Закарпатського окружного адміністративного суду всього закінчено провадження у 1407 адміністративних справах, з них:

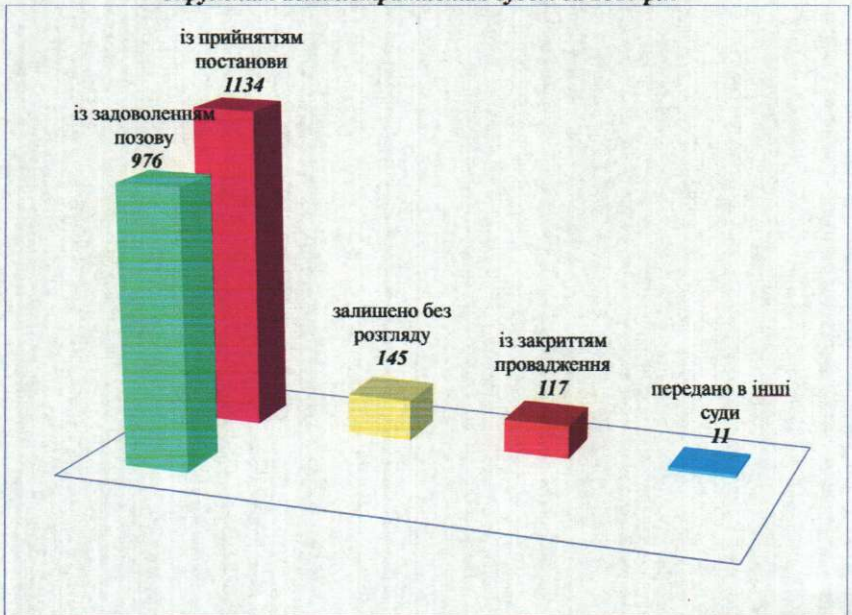
- із прийняттям постанови – 1134 справи;
- залишено без розгляду – 145 справ;
- із закриттям провадження у справі – 117 справ;
- передано в інші суди – 11 справ.

Протягом 2017 року винесено 1134 постанови по адміністративним справам, з них 976 із задоволенням позову або 86% від загальної кількості постановлених рішень.

Результати розгляду адміністративних справ Закарпатським окружним адміністративним судом за 2017 рік відображено на гістограмі 2.

Гістограма 2.

Результати розгляду адміністративних справ Закарпатським окружним адміністративним судом за 2017 рік



Показники кількості постановлених рішень за категоріями наведені в таблиці 1.

Таблиця 1.
Кількості постановлених рішень Закарпатським окружним адміністративним судом 2017 році за категоріями

№п/п	Категорія справ	Кількість постанов про задоволення позову	Кількість постанов про відмову в задоволенні позову
1	Справи зі спорів з приводу забезпечення реалізації громадянами права голосу на виборах і референдуму	0	0
2	Справи зі спорів з приводу забезпечення реалізації конституційних прав особи, а також реалізації статусу депутата представницького органу влади, організації діяльності цих органів, зокрема зі спорів	6	7
3	Справи зі спорів з приводу забезпечення громадського порядку та безпеки, зокрема зі спорів	13	15
4	Справи зі спорів з приводу реалізації державної політики у сфері освіти, науки, культури та спорту.	0	0
5	Справи зі спорів з приводу реалізації державної політики у сфері економіки, зокрема зі спорів	24	19
6	Справи зі спорів з приводу забезпечення сталого розвитку населених пунктів та землекористування, зокрема зі спорів	33	12
7	Справи зі спорів з приводу охорони навколишнього природного середовища, зокрема зі спорів	3	0
8	Справи зі спорів з приводу реалізації податкової політики та за зверненнями податкових органів із деякими видами вимог, зокрема зі спорів	463	28
9	Справи зі спорів з приводу реалізації публічної фінансової політики, зокрема зі спорів	4	10
10	Справи зі спорів з приводу реалізації публічної політики у сферах зайнятості населення та соціального захисту громадян, зокрема зі спорів	316	17
11	Справи зі спорів з приводу забезпечення юстиції, зокрема спори	19	11
12	Справи зі спорів з відносин публічної служби, зокрема справи	95	39
13	Інші справи	0	0
14	УСЬОГО	976	158

5. Порядок розгляду справ

Варто зазначити, що в 2017 році, серед 1407 розглянутих справ:

- 29 розглянуто у скороченому провадженні або 2% від загальної кількості розглянутих справ;
- 143 розглянуто у порядку письмового провадження або 10,2% від загальної кількості розглянутих справ;
- 22 розглянуто під час підготовчого провадження або 1,6% від загальної кількості розглянутих справ;
- 605 справ розглянуто з фіксуванням судового процесу технічними засобами або 43% від загальної кількості розглянутих справ.

У зв'язку з прийняттям нової редакції Кодексу адміністративного судочинства України, в 2018 році прогнозується значне зростання кількості справ розглянутих в порядку спрощеного позовного провадження без виклику сторін та без фіксування судового процесу технічними засобами.

6. Присуджено до стягнення

Постановами суддів у 2017 році всього присуджено до стягнення 64 942 859 грн., з них:

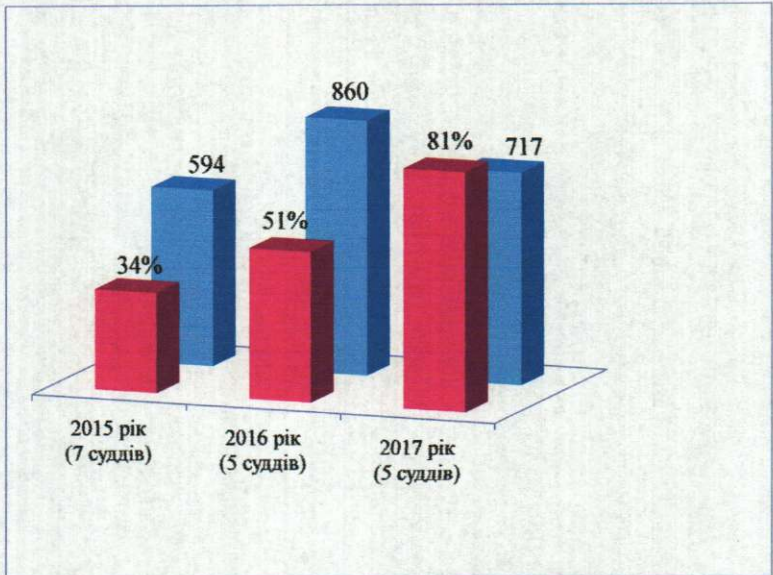
- за позовами органів ДФС України 54 256 450 грн.;
- за позовами органів ПФУ – 8 296 217 грн.;
- інші – 2 390 192 грн.

7. Оперативність розгляду судом адміністративних справ

Як зазначалося вище, протягом 2017 року суддями Закарпатського окружного адміністративного суду закінчено провадження у 1407 адміністративних справах, в тому числі 1142 з порушенням строків розгляду, або 81% від загальної кількості розглянутих. Оскільки основна причина порушень строків розгляду справ це мала кількість суддів, які вчиняють судочинство в 2017 році, залишок нерозглянутих адміністративних справ на кінець звітного періоду становить 717 справ або 33,8% від загальної кількості справ, що перебували у провадженні. В той же час, до кількості залишку за 2017 рік входить 82 зупинені справи або 11,4% від загальної кількості нерозглянутих справ.

Залишок нерозглянутих справ в 2016 році становив 860 справ, а справ розглянутих з порушенням строків в 2016 році було 51%, в 2015 році – 34%. На графіку (гістограма 3) можна простежити залежність зростання показника порушення строків розгляду справи від кількості суддів, з повноваженнями здійснювати судочинство.

Динаміка показника справ розглянутих з порушенням строків за 2015-2017 роки



Спостерігаємо, що в 2017 році значно зріс показник кількості справ розглянутих з порушенням строків в порівнянні з минулим роком. Однак, враховуючи призначення в кінці 2017 року шістьох суддів на посади безстроково, кількість нерозглянутих справ вперше за останні роки зменшилася.

8. Звернення судових рішень до виконання

За 2017 рік, Закарпатським окружним адміністративним судом за заявами позивачів видано **710** виконавчих листів на загальну суму **42 234 518 грн** (сорок два мільйона двісті тридцять чотири тисячі п'ятсот вісімнадцять гривень).

9. Відомості щодо справляння судового збору

Протягом 2017 року до Закарпатського окружного адміністративного суду подано **1482** заяви (скарги), у яких справляється судовий збір. Розрахункова сума судового збору становила **3 399 886 грн**.

З усієї кількості поданих заяв (скарг):

- у **846** заявах (скаргах) сума фактично сплаченого судового збору становила **2 317 413 грн. (68%)**;

- у 24 заявах (скаргах) було повернено судовий збір на загальну суму 37 152 грн. (1%);
- в 657 заявах заявників було звільнено від сплати судового збору відповідно до встановлених законодавством пільг на загальну суму 998 302 грн. (29%).

Фактичне надходження коштів протягом 2017 року на рахунок в ГУ ДКС України в Закарпатській області, що закріплений за судом ставить 2 295 607 гривень.

10. Інформація щодо перегляду адміністративних справ та матеріалів позовних заяв судом апеляційної інстанції.

Протягом 2017 року всього за апеляційними скаргами направлено до суду апеляційної інстанції 494 адміністративні справи та матеріали, що становить 18% від загальної кількості розглянутих справ та матеріалів.

Усього протягом 2017 року апеляційною інстанцією переглянуто 396 рішень суду, з них:

скасовано 83 рішення Закарпатського ОАС, в т.ч.:

- 54 постанови суду;
- 29 ухвал суду;

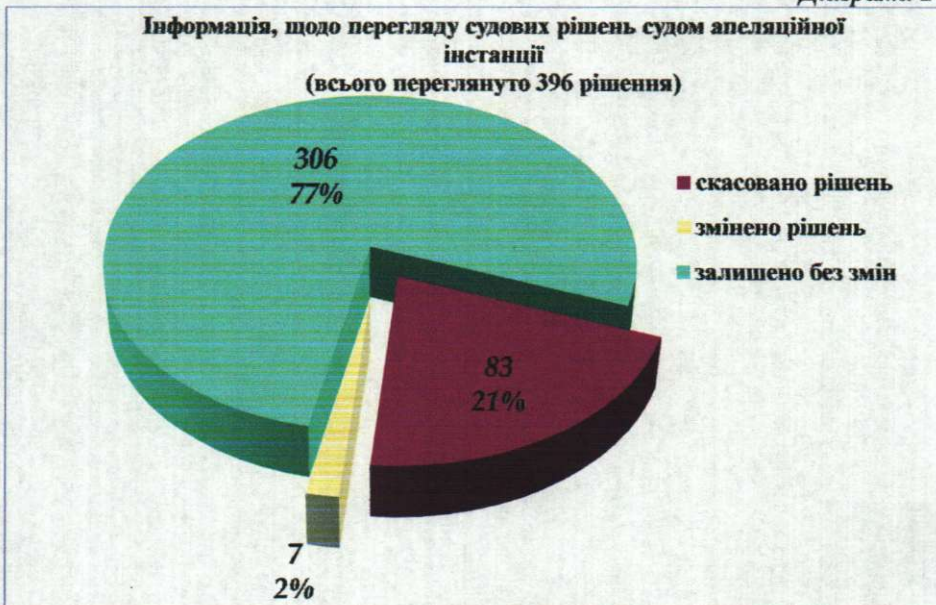
змінено 7 рішень суду (у 2016 році - 3 рішення), в т.ч.:

- 5 постанов суду;
- 2 ухвали суду.

залишено без змін 306 рішень.

Результати перегляду судових рішень Закарпатського окружного адміністративного суду апеляційною інстанцією відображені в діаграмі 2.

Діаграма 2



Таким чином якість роботи Закарпатського окружного адміністративного суду за 2017 рік становить:

77,3 % від загальної кількості переглянутих в апеляційному порядку;
96,7 % від загальної кількості розглянутих Закарпатським ОАС.

Дані показники в 2016 році становили:

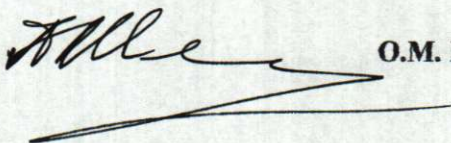
75,0 % від загальної кількості переглянутих в апеляційному порядку;
94,2 % від загальної кількості розглянутих Закарпатським ОАС

Підсумовуючи все вищевикладене, можна дійти висновку, що керівництвом суду, суддівським корпусом та апаратом суду вживаються всі можливі дії та заходи для належної організації роботи суду, вирішення проблемних питань. Першочерговим завданням в 2018 році має стати дотримання строків розгляду справ. Враховуючи збільшення кількості суддів з повноваженнями для здійснення судочинства та зменшення кількості справ для розгляду яких передбачено колегіальний склад суду за новою редакцією КАС України, строк розгляду справ має суттєво зменшитися в 2018 році.

В цілому, Закарпатський окружний адміністративний суд справляється з виконанням своїх основних завдань, робота є плідною і результативною.

З повагою

Голова суду



О.М. Шешеня