



ЗАКАРПАТСЬКИЙ ОКРУЖНИЙ АДМІНІСТРАТИВНИЙ СУД

вул. Загорська, 30, м. Ужгород, 88017 тел./факс:(0312) 64-07-62
e-mail:inbox@adm.zk.court.gov.ua, web:adm.zk.court.gov.ua, Код ЄДРПОУ 35231455

АНАЛІЗ здійснення судочинства Закарпатським окружним адміністративним судом за 2016 рік

1. Надходження заяв/справ

Протягом 2016 року до Закарпатського окружного адміністративного суду надійшло **2823** адміністративних справ та матеріалів, з них:

- **2300** позовних заяв, з них:
 - *3* подання органів фіскальної служби,
 - **12** заяв за нововиявленими обставинами,
 - **449** клопотань, заяв, з них:
 - *381* у порядку виконання судових рішень
 - **60** адміністративних справ надійшли до суду після скасування рішень та за предметною підсудністю з інших судів;
 - **2** доручення з іншого суду.

Беручи до уваги залишок нерозглянутих адміністративних справ та матеріалів на початок звітного періоду (643 справ та матеріалів), станом на 01.01.2017 року, усього до розгляду підлягало **3466** адміністративних справ (матеріалів адміністративних справ).

Основні категорії справ, що надійшли до суду :

518 справ зі спорів за зверненням податкових органів щодо стягнення податкової заборгованості;

201 справа зі спорів з відносин публічної служби (прийняття, проходження та звільнення з публічної служби);

133 справи зі спорів щодо адміністрування окремих податків, зборів та обов'язкових платежів;

112 справ зі спорів щодо зборів та обліку єдиного внеску на загальнообов'язкове державне соціальне страхування;

77 справ зі спорів щодо забезпечення сталого розвитку населених пунктів та землекористування;

69 справ зі спорів з приводу реалізації державної політики у сфері економіки;

52 справи зі спорів з приводу забезпечення громадського порядку та безпеки;

50 справ зі спорів з приводу забезпечення юстиції;

32 справи зі спорів з приводу реалізації публічної фінансової політики;

47 справ - інші категорії справ.

Варто відмітити, що 2/3 всіх справ що надійшли до суду в 2016 році відносяться до категорій стягнення податкового боргу, адміністрування податків та відносин з публічної служби. Подібні показники спостерігалися й в попередні роки, за винятком, хіба що, категорії «публічна служба», надходження по якій значно зросло в 2016 році.

Показники надходження до Закарпатського окружного адміністративного суду адміністративних справ за категоріями у 2016 році відображено на діаграмі 1.

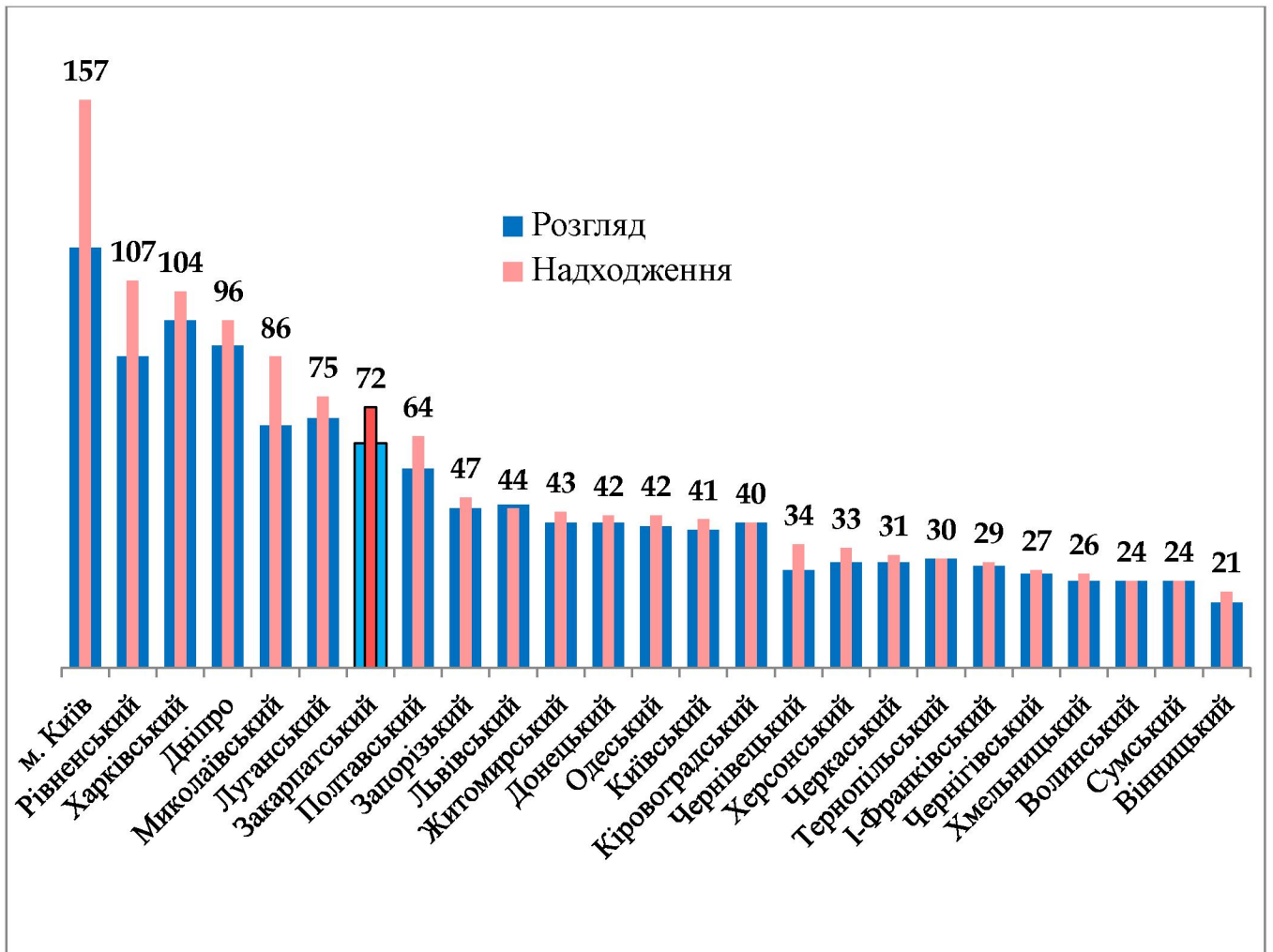
Діаграма 1
Надходження до Закарпатського окружного адміністративного суду адміністративних справ за категоріями в 2016 році



2. Показники по навантаженню

Середній показник навантаження на суддів по надходженню позовних заяв в 2016 році складає **72** справ на місяць фактично та **18,3** справ відповідно до штатного розпису та повних одинадцяти місяців роботи судді; навантаження з розгляду адміністративних справ та матеріалів в суді становить **62** рішення на місяць фактично та **16,5** рішень по штату.

Показово, що по показнику середньомісячного навантаження на одного суддю Закарпатський окружний адміністративний суд займає 7-ме місце серед окружних адміністративних судів України, що ще раз підкреслює важливість вирішення питання про призначення суддів на посади безстроково. Значне навантаження на одного суддю зумовлює також погіршення ситуації щодо дотримання строків розгляду адміністративних справ.



Динаміка середньомісячних показників надходження справ і матеріалів за 2015-2016 роки

Рік	<i>Середньомісячне надходження справ і матеріалів</i>											
	<i>січень</i>	<i>лютий</i>	<i>березень</i>	<i>квітень</i>	<i>травень</i>	<i>червень</i>	<i>липень</i>	<i>серпень</i>	<i>вересень</i>	<i>жовтень</i>	<i>листопад</i>	<i>грудень</i>
2015	37	44	50	53	48	52	48	59	56	55	51	49
2016	23	35	26	39	48	50	51	59	63	63	71	72
<i>Динаміка (абс.)</i>	<i>-14</i>	<i>-9</i>	<i>-24</i>	<i>-14</i>	<i>0</i>	<i>-2</i>	<i>+3</i>	<i>0</i>	<i>+7</i>	<i>+8</i>	<i>+20</i>	<i>+23</i>

Спостерігаємо, що на початку звітної періоду динаміка показників надходження справ та матеріалів є від'ємною в порівнянні з 2015 роком. В другому ж півріччі, у зв'язку з фактичним збільшенням надходження заяв та зменшенням кількості суддів, що здійснюють відправлення правосуддя, середньомісячні показники стрімко збільшуються та на кінець року досягають показника 72-х справ і матеріалів на одного суддю, що на 47% більше, ніж в аналогічний період 2015 року.

Динаміка середньомісячних показників розгляду справ і матеріалів 2015-2016 роки

Рік	<i>Середньомісячний розгляд справ і матеріалів</i>											
	<i>січень</i>	<i>лютий</i>	<i>березень</i>	<i>квітень</i>	<i>травень</i>	<i>червень</i>	<i>липень</i>	<i>серпень</i>	<i>вересень</i>	<i>жовтень</i>	<i>листопад</i>	<i>грудень</i>
2015	45	43	40	48	49	49	43	43	48	48	46	45
2016	14	35	31	44	45	51	48	55	57	55	60	62
<i>Динаміка (абс.)</i>	<i>-31</i>	<i>-8</i>	<i>-9</i>	<i>-4</i>	<i>-4</i>	<i>+2</i>	<i>+5</i>	<i>+12</i>	<i>+9</i>	<i>+7</i>	<i>+14</i>	<i>+17</i>

Аналогічні показники поступового збільшення навантаження на «окремих» суддів, які здійснюють розгляд справ.

3. Розгляд судом позовних заяв

У періоді, що аналізується всього розглянуто **2287** позовних заяв, в тому числі:

- по **1231** заяві відкрито провадження у справі;
- **1012** заяв повернуто позивачам;
- по **35** заявам відмовлено у відкритті провадження;
- **9** позовних заяв залишено без розгляду в порядку ст. 100 КАС

України.

Результати розгляду позовних заяв Закарпатським окружним адміністративним судом за 2016 рік відображено на гістограмі 1.

Гістограма 1

**Результати розгляду позовних заяв
Закарпатським окружним адміністративним судом
за 2016 рік**



4. Розгляд судом адміністративних справ.

Протягом 2016 року суддями Закарпатського окружного адміністративного суду всього закінчено провадження у **1023** адміністративних справах, з них:

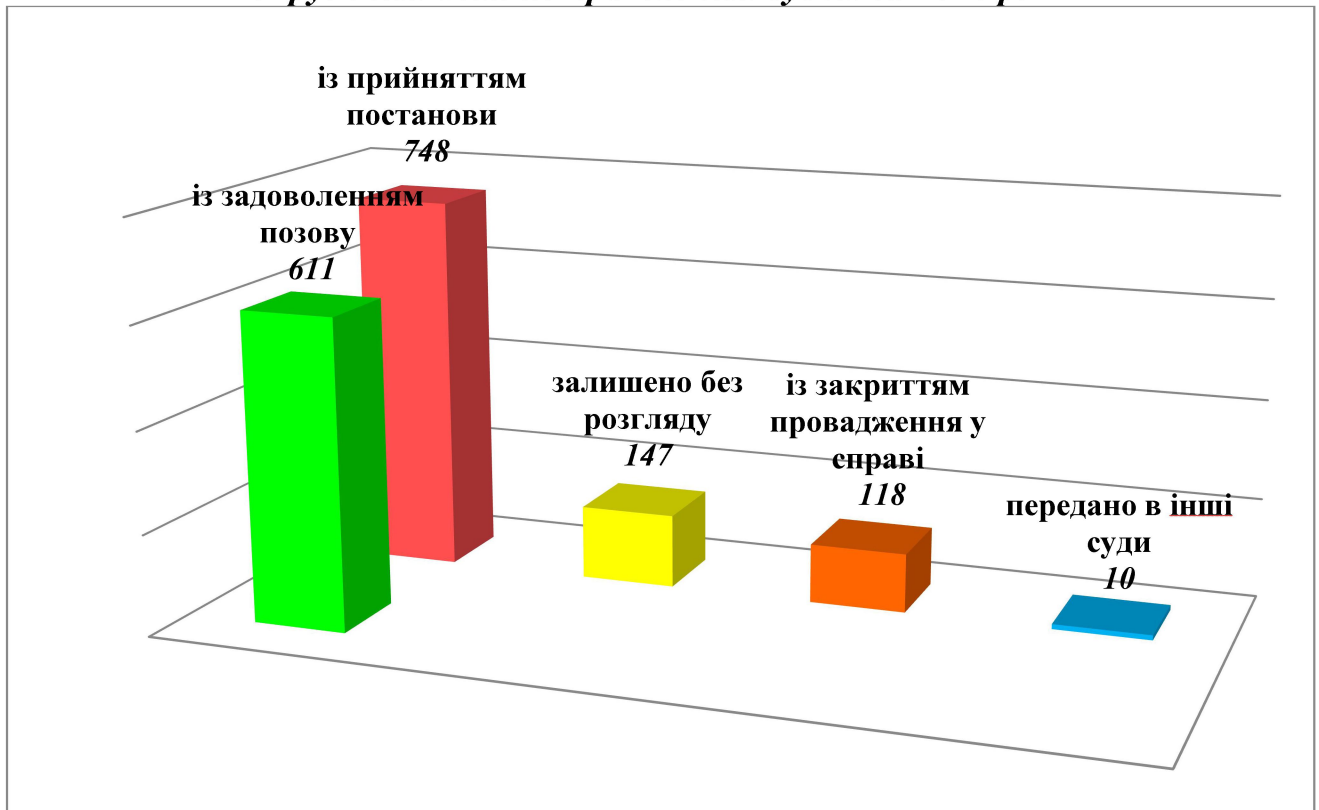
- із прийняттям постанови – **748** справ;
у тому числі із задоволенням позову – **611** справ;
- залишено без розгляду – **147** справ;
- із закриттям провадження у справі – **118** справ;
- передано в інші суди – **10** справ.

Протягом 2016 року винесено **748** постанов по адміністративним справам, з них **611** із задоволенням позову або **82%** від загальної кількості постановлених рішень.

Результати розгляду адміністративних справ Закарпатським окружним адміністративним судом за 2015 рік відображено на гістограмі 2.

Гістограма 2.

**Результати розгляду адміністративних справ Закарпатським
окружним адміністративним судом за 2016 рік**



Показники кількості постановлених рішень за категоріями наведені в таблиці 1.

Таблиця 1.

**Кількості постановлених рішень Закарпатським окружним
адміністративним судом 2016 році за категоріями**

№п/п	Категорія справ	Кількість постанов про задоволення позову	Кількість постанов про відмову в задоволенні позову
1	Справи зі спорів з приводу забезпечення реалізації громадянами права голосу на виборах і референдуму	0	0
2	Справи зі спорів з приводу забезпечення реалізації конституційних прав особи, а також реалізації статусу депутата представницького органу влади, організації діяльності цих органів, зокрема зі спорів	11	3
3	Справи зі спорів з приводу забезпечення громадського порядку та безпеки, зокрема зі спорів	14	8
4	Справи зі спорів з приводу реалізації державної політики у сфері освіти, науки, культури та спорту.	1	0

5	Справи зі спорів з приводу реалізації державної політики у сфері економіки, зокрема зі спорів	30	20
6	Справи зі спорів з приводу забезпечення сталого розвитку населених пунктів та землекористування, зокрема зі спорів	21	16
7	Справи зі спорів з приводу охорони навколишнього природного середовища, зокрема зі спорів	2	3
8	Справи зі спорів з приводу реалізації податкової політики та за зверненнями податкових органів із деякими видами вимог, зокрема зі спорів	308	24
9	Справи зі спорів з приводу реалізації публічної фінансової політики, зокрема зі спорів	8	4
10	Справи зі спорів з приводу реалізації публічної політики у сферах зайнятості населення та соціального захисту громадян, зокрема зі спорів	123	17
11	Справи зі спорів з приводу забезпечення юстиції, зокрема спори	10	3
12	Справи зі спорів з відносин публічної служби, зокрема справи	83	39
13	Інші справи	0	0
14	УСЬОГО	611	137

5. Порядок розгляду справ

Варто зазначити, що в 2016 році, серед **1023** розглянутих справ:

- **37** розглянуто у скороченому провадженні або **3,6%** від загальної кількості розглянутих справ;
- **84** розглянуто у порядку письмового провадження або **8,2%** від загальної кількості розглянутих справ;
- **20** розглянуто під час підготовчого провадження або **2%** від загальної кількості розглянутих справ;
- **542** справи розглянуто з фіксуванням судового процесу технічними засобами або **53%** від загальної кількості розглянутих справ.

6. Присуджено до стягнення

Постановами суддів у 2016 році присуджено всього до стягнення **39 570 271** грн., з них:

- за позовами органів ДФС України – **36 371 769** грн.;
- за позовами органів ПФУ – **2 407 953** грн.;
- інші – **790 549** грн.

7. Оперативність розгляду судом адміністративних справ

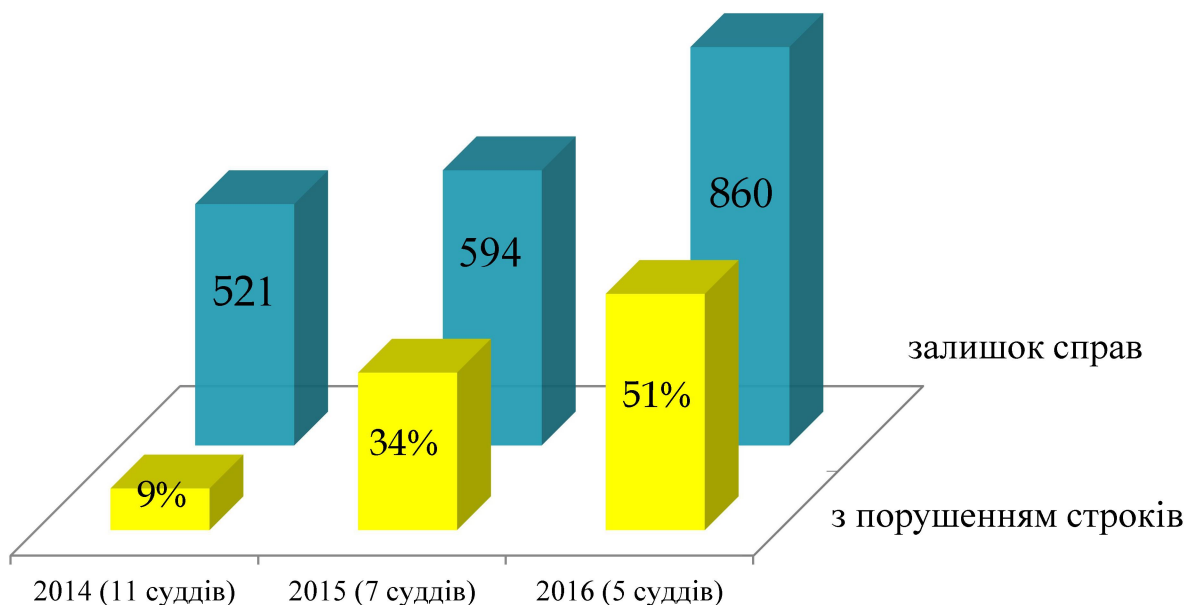
Як зазначалося вище, протягом 2016 року судьями Закарпатського окружного адміністративного суду закінчено провадження у **1023** адміністративних справах, в тому числі **521** з порушенням строків

розгляду, або **51%** від загальної кількості розглянутих. Оскільки основна причина порушень строків розгляду справ це мала кількість суддів, які вчиняють судочинство на кінець звітного періоду залишок нерозглянутих адміністративних справ становить **860 справ** або **45,7%** від загальної кількості справ, що перебували у провадженні. В той же час, до кількості залишку за 2016 рік входить **80** зупинених справ або **9,3%**.

Залишок нерозглянутих справ в 2015 році становив **596** справ, а справ розглянутих з порушенням строків в 2015 році було 34%, в 2014 році – 9%. На графіку (гістограма 3) можна простежити залежність зростання показника порушення строків розгляду справи від кількості суддів, з повноваженнями здійснювати судочинство.

Гістограма 3

Оперативність розгляду справ



Також варто зазначити, що із загальної кількості справ не розглянутих в термін, відсутні справи, що перебувають в провадженні понад 6 місяців.

8. Звернення судових рішень до виконання

За 2016 рік, Закарпатським окружним адміністративним судом за заявами позивачів видано **524** виконавчих листів на загальну суму

70 470 132 грн (сімдесят мільйонів чотириста сімдесят тисяч сто тридцять дві гривні).

Канцелярією суду після отримання заяви на видачу виконавчого листа з відповідною резолюцією судді та після набрання рішенням законної сили, невідкладно виготовляється відповідний виконавчий документ та видається заявнику.

9. Відомості щодо справляння судового збору

Протягом 2016 року до Закарпатського окружного адміністративного суду подано **1655** заяв (скарг), у яких справляється судовий збір. Розрахункова сума судового збору становила **2 802 134 грн.**

З усієї кількості поданих заяв (скарг):

- у **1440** заявах (скаргах) сума фактично сплаченого судового збору становила **2 504 121 грн. (89%);**
- у **74** заявах (скаргах) було повернено судовий збір на загальну суму **85 371 грн. (3%);**
- у **1** заяві (скарзі) було присуджено до стягнення судовий збір за рішенням суду в Державний бюджет на суму **2 166 грн.;**
- в **155** заяв заявників було звільнено від сплати судового збору відповідно до встановлених законодавством пільг (стаття 5 та 8 Закону України "Про судовий збір") на загальну суму **146 926 грн. (5,2%).**

Фактичне надходження коштів протягом 2016 року на рахунок в ГУ ДКС України в Закарпатській області, що закріплений за судом становить **2 541 279** гривень.

10. Інформація щодо перегляду адміністративних справ та матеріалів позовних заяв судом апеляційної інстанції.

Протягом 2016 року всього за апеляційними скаргами направлено до суду апеляційної інстанції **430** адміністративних справ та матеріалів, що становить **17%** від загальної кількості розглянутих справ та матеріалів.

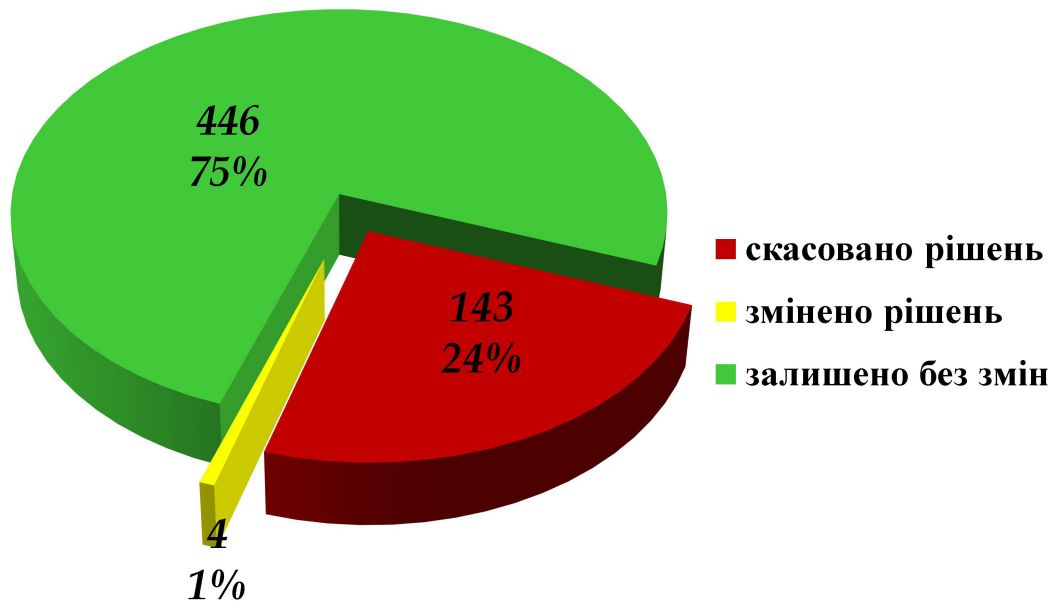
Усього протягом 2016 року апеляційною інстанцією переглянуто **593** рішення суду, з них:

- скасовано **143** рішення Закарпатського ОАС, в т.ч.:
 - **107 постанов суду;**
 - **36 ухвал суду;**
- змінено **4** рішення суду, в т.ч.:
 - **3 постанови суду;**
 - **1 ухвала суду.**

Результати перегляду судових рішень Закарпатського окружного адміністративного суду апеляційною інстанцією відображені в діаграмі 2.

Діаграма 2

**Інформація, щодо перегляду судових рішень судом
апеляційної інстанції
(всього переглянуто 593 рішення)**



Таким чином якість роботи Закарпатського окружного адміністративного суду за 2016 рік становить:

75,2 % від загальної кількості переглянутих в апеляційному порядку;
94,2 % від загальної кількості розглянутих Закарпатським ОАС.

Дані показники в 2015 році становили:

77,4 % від загальної кількості переглянутих в апеляційному порядку;
90,4% від загальної кількості розглянутих Закарпатським ОАС.

Підсумовуючи все вищевикладене, можна дійти висновку, що керівництвом суду, суддівським корпусом та апаратом суду вживаються всі можливі дії та заходи для належної організації роботи суду, вирішення проблемних питань. В цілому, Закарпатський окружний адміністративний суд справляється з виконанням своїх основних завдань, робота є плідною і результативною.

З повагою

Голова суду

О.М. Шешеня

Чубірко
640759